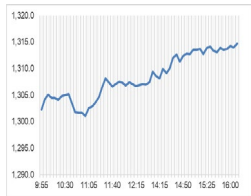


Market Comment
Saravut Tachochavalit, Analyst
 TEL : +66 (2) 088-9754
 EMAIL : Saravut.ta@rhbgroup.com

วายุภักษ์3 มาพร้อมกับเศรษฐกิจ1 คล้ายกับทักษิณ1



Open	1,302.62
High	1,317.63
Low	1,300.36
Closed	1,316.73
Chg.	10.32
Chg.%	0.79
Value (mn)	38,421.42
P/E (x)	17.26
P/BV (x)	1.24
Yield (%)	3.48
Market Cap (bn)	16,293.35

SET 50-100 – MAI – Futures Index			
	Closed	Chg.	(%)
SET 50	815.52	6.78	0.84
SET 100	1,795.19	13.60	0.76
S50_Con	815.60	6.80	0.84
MAI Index	356.98	4.38	1.24

Trading Breakdown: Daily			
(Bt,m)	Buy	Sell	Net
Institution	4,458.13	3,962.16	495.97
Proprietary	3,113.30	2,827.23	286.08
Foreign	16,770.34	17,858.32	-1,087.97
Local	14,012.46	13,706.53	305.93

Trading Breakdown: Month to Date			
(Bt,m)	Buy	Sell	Net
Institution	58,704.43	53,939.11	4,765.29
Proprietary	42,158.83	41,045.10	1,113.74
Foreign	341,644.86	368,834.71	-27,189.84
Local	209,242.37	187,931.53	21,310.83

World Markets Index			
	Closed	Chg.	(%)
Dow Jones	39,411.21	260.88	0.67
NASDAQ	17,496.82	-192.54	-1.09
FTSE 100	8,281.55	43.83	0.53
Nikkei	38,842.02	37.37	0.10
Hang Seng	18,027.71	-0.81	0.00

Foreign Exchange Rates			
	Closed	Chg.	(%)
Baht (Onshore)	36.59	-0.05	0.14
Yen	159.57	-0.05	0.03
Euro	1.07	0.00	0.02

Commodities			
	Closed	Chg.	(%)
Oil: Brent	87.11	0.48	0.56
Oil: Dubai	84.01	-0.74	-0.87
Oil: Nymex	82.84	0.87	1.06
Gold	2,329.26	-5.39	-0.23
Zinc	2,799.00	13.00	0.47
BDIY Index	1,997.00	13.00	0.66

Source: Bloomberg

วายุภักษ์3 มาพร้อมกับเศรษฐกิจ1 คล้ายกับทักษิณ1

ตลาดหุ้นสหรัฐฯ ปิดบวก ได้ปัจจัยหนุนจากการที่นักลงทุนซื้อหุ้นที่ร่วงลงก่อนหน้านั้น แต่ในส่วนของดัชนี Nasdaq ดิ่งลงกว่า 1% เนื่องจากแรงขายหุ้นกลุ่มเทคโนโลยีที่เกี่ยวข้องกับ AI ทำให้ DOW JONES, NASDAQ, S&P500 ปิด 0.67%, -1.09%, -0.31%

ตลาดหุ้นยุโรปปิดบวก นำโดยหุ้นกลุ่มรถยนต์และกลุ่มการเงินที่ปรับตัวขึ้น นักลงทุนมุ่งความสนใจไปที่การเลือกตั้งรัฐสภาของฝรั่งเศสในสัปดาห์นี้ ทำให้ DAX, FTSE, CAC40, FTMIB ปิด 0.89%, 0.53%, 1.03%, 1.58%

สัญญาราคาน้ำมันดิบ WTI ส่งมอบเดือนส.ค. เพิ่มขึ้น 0.90 ดอลลาร์ ปิดที่ 81.63 ดอลลาร์/บาร์เรล ส่วนสัญญาน้ำมันดิบ Brent ส่งมอบเดือนส.ค. เพิ่มขึ้น 0.77 ดอลลาร์ ปิดที่ 86.01 ดอลลาร์/บาร์เรล แรงหนุนจากมุมมองที่คาดว่าอุปสงค์น้ำมันในฤดูการขับขี่ยานยนต์ในช่วงหน้าร้อนของสหรัฐฯ น่าจะเพิ่มขึ้นอย่างแข็งแกร่ง หลังสหรัฐฯ เปิดเผยสต็อกน้ำมันดิบและน้ำมันเบนซินลดลงอย่างมากในสัปดาห์ที่แล้ว นักลงทุนรอดูติดตามรายงานสต็อกน้ำมันรายสัปดาห์วันพุธนี้ คาดว่าข้อมูลดังกล่าวจะเป็นหลักฐานที่ชัดเจนมากขึ้นสนับสนุนการคาดการณ์ว่าอุปสงค์น้ำมันในสหรัฐฯ ยังคงแข็งแกร่ง นอกจากนี้ ความเสี่ยงด้านภูมิศาสตร์ในตะวันออกกลางยังคงตึงเครียด หลังยูเครนส่งโดรนโจมตีโรงกลั่นน้ำมันในรัสเซียหนุนราคาขึ้นมาปรับขึ้น

ตลาดหุ้นไทยวานนี้ปรับตัวขึ้นในขณะที่ตลาดหุ้นภูมิภาคมีทั้งบวกและลบ สัปดาห์นี้ติดตามข้อมูล GDP ไตรมาส 1/67 ประมาณการครั้งที่ 3 ของสหรัฐฯ เชื่อว่าตัวเลขน่าจะอยู่ในโทนตา หลังจากทีประมาณการครั้งที่ 1 และ 2 ออกมาที่ 1.6% และ 1.3% ตามลำดับ ส่วนข้อมูล PCE ในเดือนพ.ค. ตลาดคาดว่าน่าจะชะลอตัวลงเล็กน้อยเมื่อเทียบกับเดือนเม.ย. เป็นข้อมูลหนุนให้เฟดผ่อนคลายนโยบายทางการเงินได้ในปีนี้ หุ้นไทยมีแรงซื้อในกลุ่มค้าปลีก ธนาคารพาณิชย์ ซึ่งเป็นกลุ่มที่มีแคปใหญ่ ส่วนหนึ่งคาดว่า เป็นการซื้อตักท้วงทำ window dressing และซื้อตักเพื่อหวังผลมาตการกระตุ้นเศรษฐกิจระยะสั้นจากรัฐบาลในสัปดาห์นี้

นายจุลพันธ์ อมรวิวัฒน์ รมช.คลัง กล่าวถึงกระแสข่าวว่า กระทรวงการคลังจะเลือกดำเนินการกองทุนรวมส่งเสริมการลงทุนเพื่อความยั่งยืน (Thai ESG) แทนกองทุนรวมหุ้นระยะยาว (LTF) เนื่องจากมีลักษณะคล้ายกัน แต่จากกระแสของการลงทุนทั่วโลกที่เน้นเรื่องสิ่งแวดล้อม สังคม และธรรมาภิบาล ทำให้รัฐบาลจะส่งเสริมการลงทุน ESG เน้นหุ้นที่มี ESG เป็นหลัก โดยคาดว่าจะมาแทนกองทุนรวมหุ้นระยะยาว (LTF) เราคิดว่าหุ้นที่ได้คะแนนระดับ 'AA' และ 'AAA' ที่เราชอบ เช่น KBANK, KTB, SCB, GULF, GPSC, BGRIM, SCC, SCGP, CPN, CRC, CPALL, CPAXT, CPF, ADVANC, INTUCH, BDMS, PTT, OR, TOP, PTTGC ในกลุ่มที่เราชอบนี้มีหุ้นหลาย ๆ ตัวที่อยู่ในข่ายที่จะเกิดสัญญาณ Cover Short ด้วย

รัฐบาลเตรียมดันกองทุนวายุภักษ์ ซึ่งเคยเกิดขึ้นในช่วงรัฐบาลทักษิณ1 หรือปี 2546 ที่ตอนนั้น SET อยู่ที่ราว 300 กว่าจุดเท่านั้น คุณทักษิณเริ่มบริหารงานปี ก.พ. 2544 ตอนนั้นหุ้นแทบไม่ขึ้นเลยแถมลงไปมากกว่า 10% ซึ่งรัฐบาลเศรษฐกิจ1 แยกว่าอีก หุ้นลงไปเกือบ 20% นับจากวันรับตำแหน่ง ทำให้รัฐบาลหรือพี่น้องวายุภักษ์ใหม่ มาในรูปแบบกองทุนเปิด ตั้งต้นที่ 1.5 แสนล้านบาท จดทะเบียนใน SET อาจจะมีวายุภักษ์3 หน่วย ก (ผู้ลงทุนทั่วไป) และ หน่วย ข (กระทรวงการคลัง) มีการคาดการณ์ว่าวายุภักษ์3 หน่วย ก น่าจะกำหนดอัตราผลตอบแทนขั้นต่ำที่ 3% หรือขั้นสูงไม่เกิน 10% สมัยวายุภักษ์1 ได้ผลตอบแทนเฉลี่ย 14.96% ต่อปี เป็นกองทุนปิดอายุ 10 ปี มูลค่า 5 แสนล้านบาท ขายให้ผู้ลงทุนทั่วไป เรายังมองว่าเม็ดเงินตั้งต้นน้อยเกินไป อาจจะมีหุ้นที่ไม่ได้มาก คาดว่าถ้ามีความต้องการสูงจากประชาชน มีแนวโน้มที่รัฐบาลเพิ่มวงเงินได้ มองเป็นบวกต่อหุ้นที่มีมาร์เก็ตแคปใหญ่ เช่น PTT, SCC, PTTGC, IVL, SCGP

แนวโน้มตลาดหุ้นไทยวันนี้คาดว่า แกว่ง ค่าเงินบาททรงตัวอยู่ระดับ 36.61 บาท/ดอลลาร์ จากข่าวไทยเตรียมซื้อพันธบัตรวายุภักษ์3 เพื่อหนุนตลาดหุ้นไทยฟื้นตัว มองเป็นบวกต่อหุ้นที่มีมาร์เก็ตแคปใหญ่ เช่น PTT, SCC, PTTGC, IVL, SCGP

กลยุทธ์การลงทุน
 Trading: แนะนำ กลับเข้าเล่นสั้นบางส่วนเมื่อ SET ยังไม่ปิดต่ำกว่า 1,280

Technical Analyzer

Saravut Tachochavalit, Analyst
 TEL : +66 (2) 088 9999 Ext. 9754
 EMAIL : Saravut.ta@rhbgroup.com

SET Index

หุ้นที่ละด่าน

Figure 1 : SET Index daily chart



Source: RHB, Aspen

SET Index ปิดที่ 1,316.73 จุด 10.32 จุด มูลค่าการซื้อขาย 38,354 ล้านบาท ลดลงเมื่อเทียบกับปริมาณการซื้อขายวันก่อนหน้า โดยนักลงทุนต่างประเทศขายสุทธิ 1,088 ล้านบาท และขายสุทธิ 109,349 ล้านบาท YTD

ระยะกลาง : SET Index อยู่ในช่วงปรับฐาน เดือนนี้ถ้ากลับขึ้นไปปิดเหนือ 1,387 จุดเป็นอย่างน้อย เดือนกรกฎาคมลุ้นติดต่อ แนวโน้มจะเริ่มฟื้นตัวกลับขึ้นไปแถว ๆ 1,442 จุด สำหรับทิศทางในไตรมาส 3/2567 คาดว่ากรอบของ SET จะอยู่ระหว่าง 1,300-1,478 จุด แนะนำ ซื้อเมื่ออ่อนตัว สัปดาห์นี้คาดว่าจะแกว่งในกรอบระหว่าง 1,300-1,350 จุด แนะนำ ลงซื้อ ขึ้นขาย

ระยะสั้น : SET Index ปิดบวก มีสัญญาณกลับตัวในระยะสั้น หลังปิดเหนือ 1,315 จุดได้แล้ว ลุ้นติดต่อกว่า ๆ 1,323 จุดได้ต่อไป สั้น ๆ ไม่ต่ำกว่าแนวรับแถว ๆ 1,304 จุด แนะนำ ซื้อเพื่อหวังผลตีกลับได้แถว ๆ 1,323-1,330 จุด

Saravut Tachochavalit, Analyst
 TEL : +66 (2) 088 9999 Ext. 9754
 EMAIL : Saravut.ta@rhbgroup.com

Trading Stocks

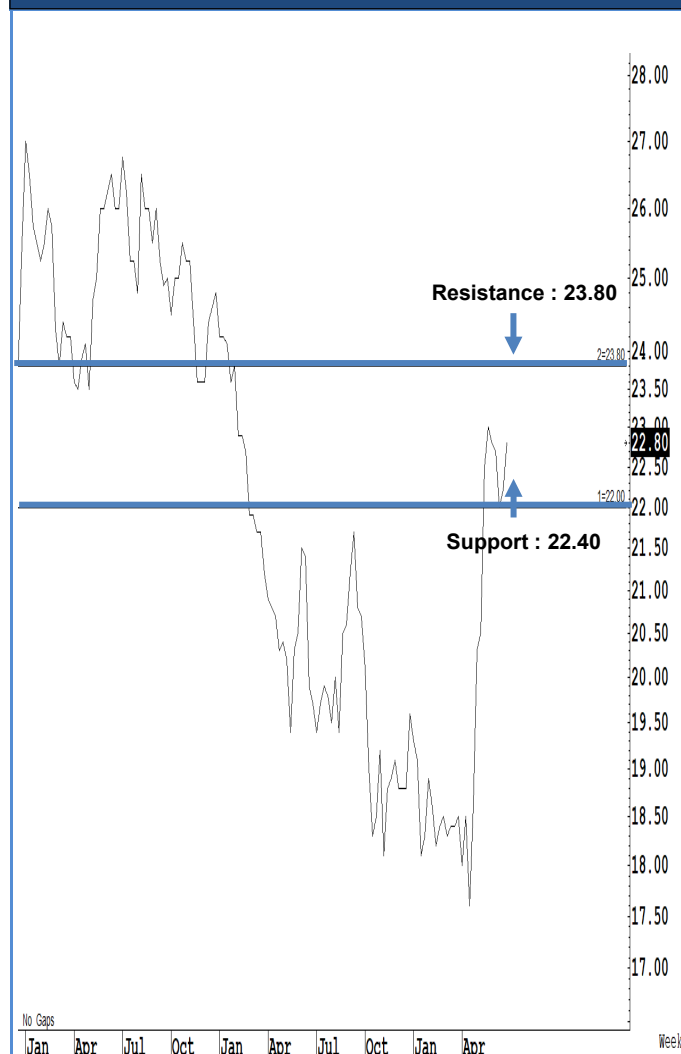
KBANK



Source: RHB, Bloomberg

ระยะสั้นแกว่งในกรอบ **sideway** ระหว่าง 126-130 บาท แนะนำ ลงซื้อ ขึ้นขายในกรอบดังกล่าว ส่วนจุดตัดขาดทุนจะอยู่ที่ 125 บาท

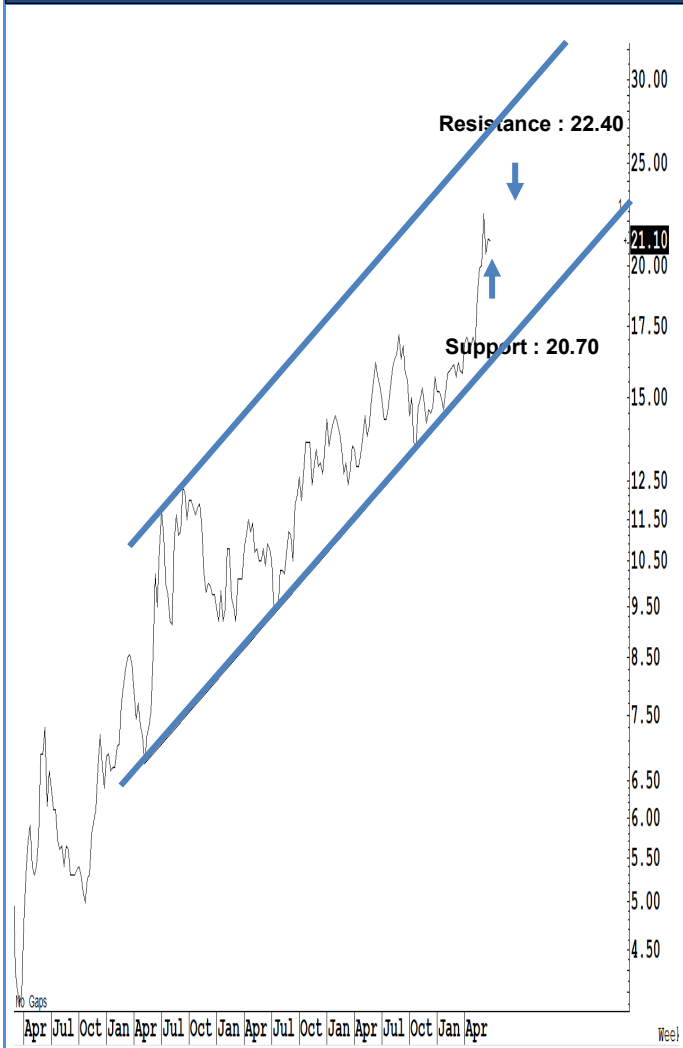
CPF



Source: RHB, Bloomberg

ระยะสั้นแกว่งในกรอบ **sideway** ระหว่าง 22.40-23.80 บาท แนะนำ ลงซื้อ ขึ้นขายในกรอบดังกล่าว ส่วนจุดตัดขาดทุนจะอยู่ที่ 22 บาท

BA



Source: RHB, Bloomberg

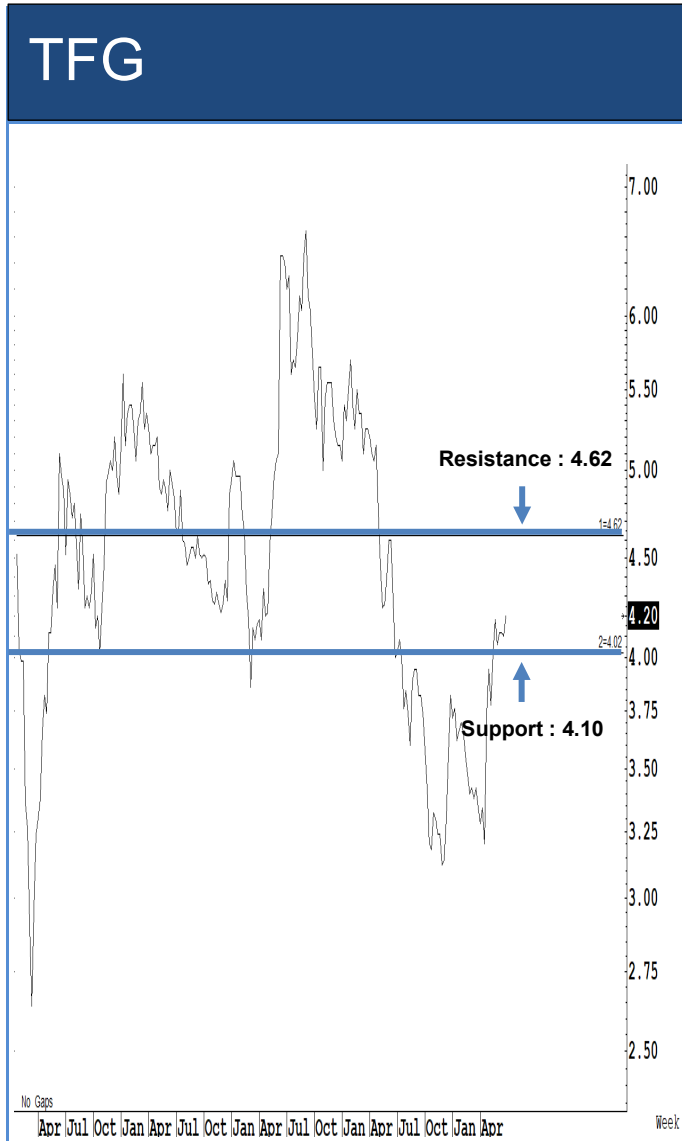
ระยะสั้นแกว่งในกรอบ sideways up ระหว่าง 20.70-22.40 บาท แนะนำ ลงซื้อ ขึ้นขายในกรอบดังกล่าว ส่วนจุดตัดขาดทุนจะอยู่ที่ 20.30 บาท

SCGP



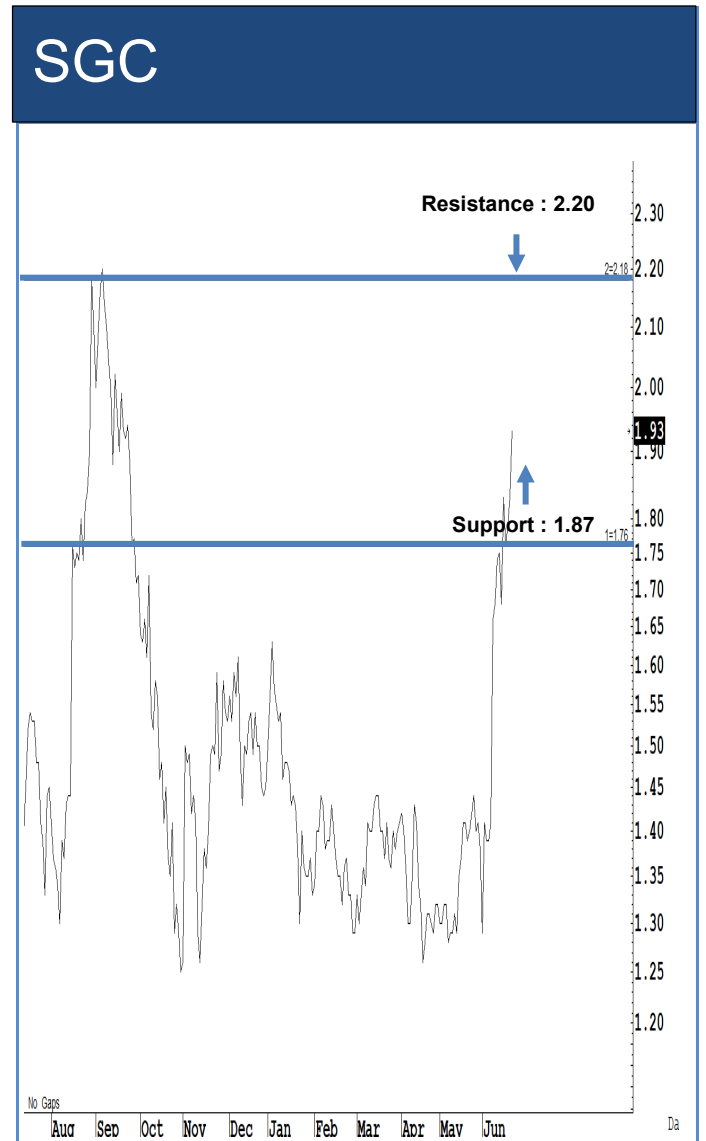
Source: RHB, Bloomberg

ระยะสั้นแกว่งในกรอบ sideways up ระหว่าง 33-38 บาท แนะนำ ลงซื้อ ขึ้นขายในกรอบดังกล่าว ส่วนจุดตัดขาดทุนจะอยู่ที่ 32 บาท



Source: RHB, Bloomberg

ระยะสั้นแกว่งในกรอบ **sideway** ระหว่าง 4.10-4.62 บาท แนะนำ ลงซื้อ ขึ้นขายในกรอบดังกล่าว ส่วนจุดตัดขาดทุนจะอยู่ที่ 4 บาท



Source: RHB, Bloomberg

ระยะสั้นแกว่งในกรอบ **sideway** ระหว่าง 1.87-2.20 บาท แนะนำ ลงซื้อ ขึ้นขายในกรอบดังกล่าว ส่วนจุดตัดขาดทุนจะอยู่ที่ 1.84 บาท

Key Stock News (ที่มา: ข่าวหุ้น)

คลังปรับโฉม TESG ใหม่ ถือ 5 ปี ลดหย่อน 3 แสน ลุ้นเงินไหลเข้า 7.8 หมื่นล้าน เปิดทางซื้อหุ้นเพิ่มเท่าตัว

คลัง สำนักงาน ก.ล.ต. ตลาตหลักทรัพย์ฯ ชุดมาตรการกระตุ้นตลาดหุ้น ปรับเงื่อนไขกองทุน TEGS ขยายสิทธิพิเศษเพิ่มวงเงินเป็น 3 แสนบาท จากเดิม 1 แสนบาท ลดเวลาเหลือ 5 ปี จากเดิม 8 ปี และซื้อได้สูงสุด 30% ของเงินที่ได้ที่ต้องเสียภาษี ปรับหุ้นจากเดิมที่ลงทุนได้ 128 หุ้น เป็นกว่า 300 หุ้น พร้อมขงครม. ไม่เกิน 2 สัปดาห์นับจากนี้ เล็งฟื้นกองทุนวายุภักษ์ ด้านโบรกฯ คาดเคตเงินไหลเข้า 7.8 หมื่นล้านบาทต่อปี พร้อมแนะกลุ่มหุ้นเป้าหมายของกองทุนฯ

แผนกทั้ง AOT เกินเหตุ คืนพื้นที่กระทบจำกัด!

แห่งที่หุ้น AOT ผวาขายได้หด หลังเรียกคืนพื้นที่สุวรรณภูมิภูเก็ต 1,588.36 ตร.ม. ด้านก๊อติ มั่นใจแผนนี้ได้มากกว่าเสีย หลังปรับปรุงพื้นที่รับผู้โดยสารสุวรรณภูมิเพิ่มเป็น 80 ล้านคนต่อปี ภายใน 3 ปี เก็บค่า PSC ต้นรายได้เพิ่ม 35,000 ล้านบาท เปิดประมูล Airport city ปลายปีนี้ เสร็จปี 70 รับรายได้เพิ่มปีละ 900 ล้านบาท โบรกฯ เชื่อคืนพื้นที่กระทบกำไรแค่ 1-3% เซียร์ ชี้ ราคาเป้าหมาย 79 บาท

'ชินันท์' นอนคุกคดี STARK ลุ้นศาลแพ่งฟื้นคดีอยู่ที่ 31 ก.ค.

เสียใจ ผู้ต้องหาคดีสตาร์คไม่รอดนอนคุกยาว ศาลอาญาประทับรับฟ้องนัดตรวจพยานหลักฐาน 26 ส.ค.นี้ หลังอัยการสั่งฟ้องข้อหาข้อโกงประชาชน ร่วมกันปกปิดเงิน ด้านทนายชินันท์ ยืนยัน ลูกความไม่ขอประกันตัว หวังความปลอดภัย ศาลศาลฯ เริ่มพิจารณาวินิจฉัย 14 ม.ค. 68 ส่วนคดีตัดสินอยู่ที่ ศาลแพ่งนัด 31 ก.ค. ชี้จะต่าจะรับหรือไม่รับดำเนินคดีแบบกลุ่ม

BDMS ลั่น Q2 โต สวนโลว์ซีซีซี รับผู้ขายแน่นอน

BDMS โตสวนโลว์ซีซีซี คาดผลงานไตรมาส 2/67 สูงกว่าไตรมาส 2/66 รับอานิสงส์ผู้ป่วยไทยและต่างชาติแน่นอน บวกรับรัฐรายได้ รพ.พญาไทศรีราชา 2 เต็มไตรมาส ต้นครึ่งปีหลังดีกว่าครึ่งปีแรก รับโลว์ซีซีซี ต้นรายได้ปีโต 10-12% โบรกฯ ชูเป็นหนึ่งหุ้นเด่นกลุ่มการแพทย์ ราคาเป้าหมาย 36 บาท

KH Academy เข็นธรรมศาสตร์ ปั่นคนคุณภาพสู่ภาคธุรกิจ

สถาบันการศึกษานี้ KH Academy จับมือคณะพาณิชยศาสตร์และการบัญชี ม.ธรรมศาสตร์ ลงนามบันทึกความเข้าใจความร่วมมือทางวิชาการ ร่วมพัฒนาคุณภาพหลักสูตรการศึกษาด้านการบัญชีและการบริหารธุรกิจ พร้อมแบ่งปันความรู้และความเชี่ยวชาญและเสริมสร้างทักษะเฉพาะทางให้กับนักศึกษา มุ่งผลิตบุคลากรคุณภาพออกสู่องค์กรภาคธุรกิจในอนาคต

เปิด 5 หุ้นเด่น ไตรมาส 3 รับศก.ฟื้น-กำไรโต

บล.อินโนเวสต์ เฮอร์ ประเมินเป้าดัชนีปี 67 ที่ 1,500 จุด และกลยุทธ์ไตรมาส 3/67 เน้นหุ้นที่ได้ประโยชน์จากการฟื้นตัวของเศรษฐกิจโลก ผลประกอบการเติบโต และได้ประโยชน์จากการลดดอกเบี้ย ชู ADVANC, KCE, OSP, PTTGC และ TU ตีกรอบซื้อหุ้นที่ระดับต่ำกว่า 1,300 จุด

AMATAV ลั่นรายได้ปีนี้โต 15-20% โอนที่ดินล็อตใหญ่ 70-80 เฮกเตอร์ในครึ่งปีหลัง

อมตะ วิเอ็น มั่นใจรายได้ปีนี้โต 15-20% จากปีก่อน เดินหน้าโอนที่ดินล็อตใหญ่ 70-80 เฮกเตอร์ ในช่วงครึ่งปีหลัง พร้อมลงทุนตามแผนปีนี้ตั้งไว้ 160 ล้านดอลลาร์สหรัฐฯ เพื่อรองรับการพัฒนาที่ดินและสาธารณูปโภคในนิคม อมตะซีดี เบียนหัว 26 ล้านดอลลาร์สหรัฐฯ นิคม อมตะซีดี ลองกัน 45 ล้านดอลลาร์สหรัฐฯ และนิคม อมตะซีดี ฮาลอง 85 ล้านดอลลาร์สหรัฐฯ รองรับปริมาณที่ดินลงทุนต่างชาติที่ไหลลงทุนในเวียดนาม

STA ทรานส์ฟอร์ม สู่องค์กรสมัยใหม่ นำ AI ประยุกต์ใช้

กลุ่มบริษัทศรีตรัง จัดงานแถลงทิศทางการทำงานพร้อมมอบนโยบายแก่นักงาน ชูคอนเซ็ปต์ One Sri Trang : One Direction, One Culture, One Company ในกรรวมเป็นหนึ่งในเดียว เดินหน้าทรานส์ฟอร์มพัฒนาองค์กรให้ทันสมัยเพื่อเติบโตอย่างยั่งยืน โดยการนำเทคโนโลยี AI มาประยุกต์ใช้ในทุกส่วนของการทำงานเพื่อสอดรับยุคดิจิทัล ตลอดจนมุ่งเน้นเพิ่มศักยภาพบุคลากร โดย Upskill และ Reskill ให้ก้าวทันการเปลี่ยนแปลงเทคโนโลยี

SNPN เล็งผลผลิตถั่วใหม่ 'เมจิกฟาร์มเฟรชคอมบูชะ'

SNPN เปิดตัว เมจิกฟาร์ม เฟรช คอมบูชะ ชูคอนเซ็ปต์เครื่องดื่มทางเลือกสุขภาพสำหรับคนยุคใหม่ พร้อมวางจำหน่ายวันนีทั่วประเทศ ฟาก วิโรจน์ ลั่นเดินหน้าพัฒนาผลิตภัณฑ์ใหม่ๆ ทั้งเครื่องดื่มและขนมคบเคี้ยว มั่นใจครึ่งปีหลังโตต่อเนื่อง ลุ้นอานิสงส์โครงการเงินดิจิทัลวอลเล็ต 10,000 บาท หนุนยอดขายคึกคักได้สูงสุดท้ายของปีนี้

MAJOR เผยครึ่งปีหลัง เปิด IMAX with Laser เพิ่มอีกจำนวน 2 สาขา

MAJOR เปิด IMAX with Laser เพิ่มอีก 2 สาขา ในครึ่งปีหลัง 2567 รองรับตัวเลขคนดูไอแมกซ์ปี 2566 สูงสุดเป็นประวัติการณ์กว่า 500,000 ราย ดิเคย์เปิด IMAX with Laser ครั้งใหม่ทีบางกะปิ ซีเนิเล็กซ์ 29 มิ.ย.นี้

ปตท.สม. ลุย CCS แหล่งอาทิตย์ ลุ้นตัดสินใจลงทุน คาดเริ่มกำกับเคบคาร์บอนปี 70

ปตท.สม. พร้อมนำร่อง CCS โครงการอาทิตย์ หลังศึกษาและออกแบบด้านวิศวกรรมเสร็จสิ้นแล้ว คาด FID ภายในปีนี้ และเริ่มดักจับและกักเก็บคาร์บอนฯ ในปี 70 ด้วยปริมาณ 0.7-1.0 ล้านตันต่อปี โบรกฯ เซียร์ ชี้ เป้าหมาย 189 บาท แนวโน้มกำไร Q2 ปีนี้แข็งแกร่ง และให้ความสำคัญ ESG ช่วยดึงดูดนักลงทุนสถาบันและต่างชาติ

IVL ขายหุ้นกู้คล้ายทุน 1-4 ก.ค. ชูอัตราดอกเบี้ย 5 ปี แรก 6.10%

IVL พร้อมเปิดจองซื้อหุ้นกู้ด้วยสิทธิที่มีลักษณะคล้ายทุนฯ วันที่ 1-4 ก.ค. 67 ชูดอกเบี้ย 5 ปีแรก 6.10% ต่อปี เพื่อใ้ถอนหุ้นกู้ด้วยสิทธิที่มีลักษณะคล้ายทุนฯ ชุดเดิม ด้าน ทริสเรทติ้ง จัดอันดับความน่าเชื่อถือของหุ้นกู้ระดับ A และอันดับความน่าเชื่อถือของผู้ถือหุ้นระดับ AA- แนวโน้ม คงที่

GULF ได้จังหวะเข้าซื้อลงทุน พีทีพีใหม่หนุนพอร์ตพลังงานหมุนเวียนโต

GULF ราคาหุ้นปรับลดลงสะท้อนความกังวลที่เกินกว่าเหตุ เปิดโอกาสเข้าลงทุนระยะยาว โบรกฯ มองแผน PDP2024 เป็นโอกาสเติบโตของพอร์ตพลังงานหมุนเวียน ขณะที่ data center จะเป็นตัวขับเคลื่อนการเติบโตของอุปสงค์การใช้ไฟฟ้าในไทย พร้อมแนะ ซื้อ เป้าหมาย 50 บาท

'เซลล์' ขายโรงงานในไทย กำลังผลิตจาร์ปีเพิ่ม 3 เท่า

เซลล์ ประกาศลงทุนขยายกำลังการผลิตเพิ่มประสิทธิภาพโรงงานจาร์ปีในไทยเพิ่มขึ้นเป็นสามเท่า จาก 5,000 ตัน สุระดับ 15,000 ตันต่อปี ครอบคลุมมากกว่าครึ่งหนึ่งของความต้องการในไทย และส่งออกกว่า 40 ประเทศในภูมิภาคเอเชีย-แปซิฟิก

PTG จับมือ บสย. คำประกันไซส์ หนุนประกันสินเชื่อ SMEs จำนวนพันธุไทย

PTG จับมือ บสย. หนุนคำประกันฯ หนุนไซส์ ก้าพันธุไทย คำประกันสินเชื่อ SMEs ที่ต้องการเป็นเจ้าของพรนไซส์ จำนวนพันธุไทย ตั้งเป้าช่วยไม่น้อยกว่า 2,000 ราย และก่อให้เกิดสินเชื่อในระบบไม่น้อยกว่า 4,000 ล้านบาท

อึ้งเล็งลดคาบแอปเปิล จ่อฟันผู้ผลิตแอปสโตร์ปมผูกขาดกับนักพัฒนา

หน่วยงานกำกับดูแลของสหภาพยุโรประบุว่า บริษัท แอปเปิล ละเมิดกฎเทคโนโลยีจากการที่ไม่อนุญาตให้ลูกค้าที่ใช้แอปสโตร์หันไปใช้ตัวเลือกอื่นฯ โดยคณะกรรมการยุโรป ซึ่งเป็นหน่วยงานบริหารของสหภาพยุโรป ยังคงกล่าวอีกว่า ทางคณะกรรมการได้เปิดการสอบสวนบริษัทแอปเปิล เกี่ยวกับเงื่อนไขสัญญาที่ก่ระหว่างบริษัทนักพัฒนาแอปพลิเคชัน

บ.ต่างชาติหนีเงินเข้าอาเซียน

เอเชียตะวันออกเฉียงใต้ได้ผงาดขึ้นเป็นตัวเลือกระดับต้นๆ สำหรับบริษัทที่ต้องการกระจายฐานการผลิตออกจากจีน รวมถึงบริษัทจีนด้วย ท่ามกลางความตึงเครียดที่เพิ่มสูงขึ้นระหว่างรัฐบาลสหรัฐฯ และรัฐบาลจีน

ต่างชาติหอบเงินลงทุนพุ่ง 7 หมื่นล. ญี่ปุ่นแชมป์ลงทุนสูงสุดกว่า 4 หมื่นล้านบาท

กระทรวงพาณิชย์ ไซร์ ต่างชาติหอบเงินลงทุนในไทย 5 เดือนแรกปีนี้ มูลค่ารวมกว่า 7 หมื่นล้านบาท ญี่ปุ่นยังคงแชมป์สูงเป็นอันดับ 1 ด้วยมูลค่าเงินลงทุนรวม 40,214 ล้านบาท ถัดมาสิงคโปร์เงินลงทุน 5,189 ล้านบาท สหรัฐอเมริกาเงินลงทุน 1,196 ล้านบาท จีนมีเงินลงทุน 5,485 ล้านบาท และฮ่องกงมีเงินลงทุน 12,048 ล้านบาท

บลน.ฟินโนมีนาส่ง 3 ผู้บริหารมือทอง ดัน AUA โต 5 หมื่นล.

บลน.ฟินโนมีนา เปิดตัว 3 ผู้บริหารมือทอง ทรน จาคิตวณิช-ทิพย์สุดา ดาวราม-ดร. การดี เลียวไพโรจน์ ร่วมผลักดันธุรกิจ บัน AUA ปีนี้โต 50,000 ล้านบาท มองตลาดหุ้นไทยปีนี้ ได้ ต้องมีหลายมาตรการช่วยผลักดัน ควบคู่กับกองทุนภาษี

KTAM ขวนลงทุนกองทัพฯ เพิ่มโอกาสสร้างผลตอบแทนจากค่าเงิน

บลจ.กรุงไทย (KTAM) เปิดขายกองทุนเปิดเคแทม โกลด์ ฟินด์ อันเฮดจ์ (KT-GOLDUH) ระหว่างวันที่ 24-26 มิ.ย. 67 นี้ มุ่งลงทุนค่าน่าลงทุน พร้อมเพิ่มโอกาสสร้างผลตอบแทนจากค่าเงิน ชี ณาการกลางส่วนใหญ่ยังต้องมีการถือครองทองคำเพื่อเป็นทุนสำรองเพิ่มมากขึ้น

SCBAM ส่ง 3 ทีม สุดแกร่ง บันกำไรพอร์ตกองทุนภาษี

บลจ.ไทยพาณิชย์ (SCBAM) สนับสนุนการออมผ่านกองทุนรวม และทยอยลงทุนกองทุนลดหย่อนภาษี ทั้งกองทุน RMF กองทุน SSF กองทุน Thai ESG ผ่าน 3 ทีมการลงทุน ได้แก่ ทีมมหาอำนาจสุดแกร่ง ทีมเกาะเทรนด้าแมง รับกระแส Generative AI และทีมลงทุนอย่างยั่งยืน

บล.ธนาชาติ กวาดรางวัลใหญ่ อันดับ 1 โบรกฯ ดีที่สุด จากสถาบันฯ ระดับโลก

บล.ธนาชาติ ปลื้ม ครัวอันดับ 1 Best Local Brokers (Onshore) จาก Institutional Investor (II) Poll สถาบันจัดอันดับระดับโลก ขณะเดียวกันหลักทรัพย์ธนาชาติ สามารถคว้าอันดับที่ 2 Best Salesperson รวมถึงอันดับที่ 2 Economics Research นอกจากนี้ ครัว Best Analysts อันดับที่ 1 ใน 4 กลุ่มอุตสาหกรรม การ์วันตีผลงานด้วยทีมนักวิเคราะห์ธนาชาติที่ได้รับการจัดอันดับใน top 3 มากถึง 15 กลุ่มอุตสาหกรรม

(Short Sales) ข้อมูลธุรกรรมขายชอร์ต

Symbol	Volume (Shares)	Value (Baht)	% Short Sale Volume Comparing with Main Board	% Short Sale Value Comparing with Main Board
(24 Jun'24)				
1 AOT-R	7,348,800	421,566,050	9.49	9.44
2 AOT	4,378,700	252,496,125	5.65	5.66
3 DELTA-R	2,021,000	172,163,650	13.5	13.52
4 CPALL	1,743,100	96,874,675	7.46	7.48
5 STA-R	4,000,900	87,806,010	12.31	12.23
6 BBL	604,700	79,462,450	11.46	11.45
7 BTS-R	16,945,000	79,282,560	12.77	12.79
8 BDMS	2,809,500	73,893,525	6.13	6.13
9 CPALL-R	1,226,800	68,108,525	5.25	5.26
10 KTB	3,926,000	67,137,680	24.85	24.82
11 TTB	39,229,100	66,754,281	7.49	7.48
12 LH-R	10,663,000	64,054,385	8.01	7.97
13 SCGP-R	1,819,300	61,346,675	28.92	28.75
14 WHA	11,722,500	58,328,528	8.05	8.04
15 PTT	1,740,800	56,078,050	9.98	9.96
16 KCE-R	1,287,600	55,321,425	16.12	16.09
17 MINT-R	1,758,200	54,023,525	13.6	13.61
18 GULF-R	1,340,800	53,774,125	8.84	8.83
19 TRUE	6,123,500	51,720,215	10.99	10.98
20 KBANK	403,700	50,933,850	6.8	6.8
21 IVL	2,498,100	50,625,410	20.46	20.46
22 MINT	1,576,500	48,444,725	12.2	12.2
23 CRC-R	1,543,100	46,827,700	12.19	12.15
24 TRUE-R	5,273,500	44,646,215	9.46	9.48
25 MTC-R	1,007,400	44,489,000	18.76	18.78
26 PTTEP-R	292,500	44,412,150	7.51	7.5
27 HANA-R	912,600	42,779,750	6.18	6.17
28 IVL-R	2,081,400	42,149,330	17.05	17.03
29 DELTA	486,800	41,082,650	3.25	3.23
30 GULF	980,000	39,349,150	6.46	6.46
31 LH	6,386,400	38,542,305	4.8	4.79
32 OSP-R	1,573,800	36,246,000	12.67	12.62
33 KBANK-R	284,600	35,828,350	4.79	4.78
34 CPF-R	1,554,400	35,244,320	7.14	7.14
35 SCB-R	329,400	35,070,550	6.68	6.68
36 BANPU	6,993,600	34,857,650	14.15	14.14
37 EA-R	1,885,800	33,964,880	6.34	6.34
38 BANPU-R	6,605,700	32,930,996	13.36	13.36
39 TOP-R	624,200	32,489,125	10.65	10.63
40 BH	130,800	31,571,400	4.27	4.28
41 TOP	597,800	31,123,225	10.2	10.18
42 ADVANC	147,400	30,788,200	6.13	6.15
43 PTTEP	201,400	30,586,650	5.17	5.16
44 BBL-R	226,400	29,687,550	4.29	4.28
45 BCH-R	1,687,300	29,662,430	17.13	17.18
46 CPF	1,281,700	29,037,160	5.89	5.88
47 GPSC	685,700	28,960,150	8.84	8.84
48 BGRIM-R	1,296,300	28,263,030	7.65	7.64
49 CPAXT-R	880,100	25,028,375	13.6	13.72
50 PTT-R	749,200	24,161,700	4.29	4.29
51 HANA	514,900	24,161,000	3.48	3.48
52 BEM	3,098,900	24,092,225	10.44	10.43
53 SCC	106,000	23,814,200	9.78	9.76
54 BCH	1,319,600	23,160,870	13.4	13.41

Source: SETSMART

ข้อมูลแบบรายงานการเปลี่ยนแปลงการถือหลักทรัพย์และสัญญาซื้อขายล่วงหน้าของผู้บริหาร (แบบ 59)

ชื่อบริษัท	ชื่อผู้บริหาร	ประเภทหลักทรัพย์	วันที่ได้มา/ จำหน่าย	จำนวน	ราคา	วิธีการได้มา/ จำหน่าย
JR	นาย จรัญ วิวัฒน์เจษฎากุศล	หุ้นสามัญ	21/06/2567	18,600	4.16	ซื้อ
JR	นาย ธีรนนท์ วิวัฒน์เจษฎากุศล	หุ้นสามัญ	21/06/2567	12,300	4.16	ซื้อ
JR	นาย ธีรนนท์ วิวัฒน์เจษฎากุศล	หุ้นสามัญ	21/06/2567	2,000	4.17	ซื้อ
CH	นาย ประวิทย์ ศรีแสงนาม	หุ้นสามัญ	21/06/2567	100,000	2.49	ซื้อ
CAZ	นาย หวัง ยอบ จี	หุ้นสามัญ	21/06/2567	44,100	2.94	ขาย
DEXON	นาย มาร์ติน สตุวีก	NVDR อ้างอิง หุ้นสามัญ	21/06/2567	10,200	1.95	ซื้อ
D	นาย พรศักดิ์ ตันตาปกุล	หุ้นสามัญ	21/06/2567	5,000,000	3.3	โอน
TPS	นางสาว นันทรัตน์ ธรรมมานุชสร	หุ้นสามัญ	19/06/2567	10,000	3.54	ซื้อ
WHABT	นางสาว จุฑามาศ อุดลยรัตนพันธุ์	หน่วยทรัสต์	24/06/2567	200	7.2	ขาย
WHABT	นางสาว จุฑามาศ อุดลยรัตนพันธุ์	หน่วยทรัสต์	24/06/2567	100	7.95	ซื้อ
TMILL	นาย ประภาส ชุตินวาทพันธ์	หุ้นสามัญ	21/06/2567	381,900	3.9	ซื้อ
TSTE	นาย ประภาส ชุตินวาทพันธ์	หุ้นสามัญ	21/06/2567	11,700	15.39	ซื้อ
TKC	นาย สยาม เตียวตรานนท์	หุ้นสามัญ	20/06/2567	110,000	11.9	ซื้อ
TNR	นาย ปฐมพงศ์ ชูพยัคฆ์	หุ้นสามัญ	20/06/2567	4,000	10.5	ซื้อ
TNR	นาย ปฐมพงศ์ ชูพยัคฆ์	หุ้นสามัญ	21/06/2567	5,000	10.6	ซื้อ
TOG	นาย ธรณ์ ประจักษ์ธรรม	หุ้นสามัญ	21/06/2567	16,700	9.95	ซื้อ
TIGER	นาย จอมพล หนูนาค	หุ้นสามัญ	21/06/2567	13,800	0.72	ซื้อ
BTS	นาง พิจิตรา มหาพล	หุ้นสามัญ	21/06/2567	100,000	4.5	ซื้อ
PG	นาง กิตยาภรณ์ ชัยถาวรเสถียร	หุ้นสามัญ	21/06/2567	53,000	9.05	ซื้อ
PCC	นาย กิตติ สัมฤทธิ์	หุ้นสามัญ	21/06/2567	16,200	2.8	ซื้อ
PLT	นาย วรวิชัย ฉิมตะวัน	หุ้นสามัญ	21/06/2567	25,300	0.71	ซื้อ
PANEL	นาง จุเลีย ดับเบิลยู เพ็ชญาไพศิษฏ์	หุ้นสามัญ	19/06/2567	169,400	1.59	ซื้อ
MBAX	นาย ทรงเกียรติ วิชญเวทวงศ์	หุ้นสามัญ	21/06/2567	2,000	2.9	ซื้อ
MASTER	นาย ระวีวัฒน์ มาศจมาดล	หุ้นสามัญ	27/05/2567	6,285,865	-	โอน
MASTER	นาย ระวีวัฒน์ มาศจมาดล	หุ้นสามัญ	21/06/2567	7,676,572	59.25	ขาย
MASTER	นาย ระวีวัฒน์ มาศจมาดล	หุ้นสามัญ	21/06/2567	12,000,000	59.25	ขาย
MENA	นาง สุวรรณา ขจรวุฒิเดช	หุ้นสามัญ	20/06/2567	65,000	1.1	ซื้อ
MENA	นาง สุวรรณา ขจรวุฒิเดช	หุ้นสามัญ	21/06/2567	25,000	1.1	ซื้อ
MJD	นาย สุริยา พูลวรลักษณ์	หุ้นสามัญ	21/06/2567	20,000	1.14	ซื้อ
YONG	นาย วิทวัส รุ่งเรืองผล	หุ้นสามัญ	21/06/2567	19,800	1.62	ซื้อ
LEO	นาย อภิชาติ ลีอิสสระบุญล	หุ้นสามัญ	19/06/2567	22,000	3.86	ซื้อ
LEO	นาย อภิชาติ ลีอิสสระบุญล	หุ้นสามัญ	20/06/2567	71,300	3.99	ซื้อ
KUN	นาง ประวีรรัตน์ เทวอักษร	หุ้นสามัญ	05/06/2567	11,000	1.56	ซื้อ

Source: www.sec.or.th

ข้อมูลแบบรายงานการเปลี่ยนแปลงการถือหลักทรัพย์และสัญญาซื้อขายล่วงหน้าของผู้บริหาร (แบบ 59) (ต่อ)

ชื่อบริษัท	ชื่อผู้บริหาร	ประเภทหลักทรัพย์	วันที่ได้มา/ จำหน่าย	จำนวน	ราคา	วิธีการได้มา/ จำหน่าย
KUN	นาง ประวีร์รัตน์ เทวอักษร	หุ้นสามัญ	10/06/2567	1,400	1.58	ซื้อ
KUN	นาง ประวีร์รัตน์ เทวอักษร	หุ้นสามัญ	11/06/2567	99,600	1.47	ซื้อ
KUN	นาง ประวีร์รัตน์ เทวอักษร	หุ้นสามัญ	12/06/2567	11,300	1.5	ซื้อ
KUN	นาง ประวีร์รัตน์ เทวอักษร	หุ้นสามัญ	13/06/2567	30,000	1.46	ซื้อ
KUN	นาง ประวีร์รัตน์ เทวอักษร	หุ้นสามัญ	14/06/2567	40,000	1.48	ซื้อ
KUN	นาง ประวีร์รัตน์ เทวอักษร	หุ้นสามัญ	17/06/2567	1,700	1.46	ซื้อ
KUN	นาง ประวีร์รัตน์ เทวอักษร	หุ้นสามัญ	18/06/2567	1,000	1.45	ซื้อ
KUN	นาง ประวีร์รัตน์ เทวอักษร	หุ้นสามัญ	19/06/2567	18,500	1.42	ซื้อ
KUN	นาง ประวีร์รัตน์ เทวอักษร	หุ้นสามัญ	20/06/2567	42,000	1.4	ซื้อ
KUN	นาง ประวีร์รัตน์ เทวอักษร	หุ้นสามัญ	21/06/2567	6,500	1.43	ซื้อ
KUN	นาย คุณา เทวอักษร	หุ้นสามัญ	05/06/2567	11,000	1.56	ซื้อ
KUN	นาย คุณา เทวอักษร	หุ้นสามัญ	10/06/2567	1,400	1.58	ซื้อ
KUN	นาย คุณา เทวอักษร	หุ้นสามัญ	11/06/2567	99,600	1.47	ซื้อ
KUN	นาย คุณา เทวอักษร	หุ้นสามัญ	12/06/2567	11,300	1.5	ซื้อ
KUN	นาย คุณา เทวอักษร	หุ้นสามัญ	13/06/2567	30,000	1.46	ซื้อ
KUN	นาย คุณา เทวอักษร	หุ้นสามัญ	14/06/2567	40,000	1.48	ซื้อ
KUN	นาย คุณา เทวอักษร	หุ้นสามัญ	17/06/2567	1,700	1.46	ซื้อ
KUN	นาย คุณา เทวอักษร	หุ้นสามัญ	18/06/2567	1,000	1.45	ซื้อ
KUN	นาย คุณา เทวอักษร	หุ้นสามัญ	19/06/2567	18,500	1.42	ซื้อ
KUN	นาย คุณา เทวอักษร	หุ้นสามัญ	20/06/2567	42,000	1.4	ซื้อ
KUN	นาย คุณา เทวอักษร	หุ้นสามัญ	21/06/2567	6,500	1.43	ซื้อ
SKR	นาย สุริยันต์ โคจรโรจน์	หุ้นสามัญ	21/06/2567	10,000	10.1	ซื้อ
SORKON	นาง นิรมล รุจิราโสภณ	หุ้นสามัญ	20/06/2567	9,900	4.48	ซื้อ
SKN	นาง กิตติยา นีบลอร์	หุ้นสามัญ	21/06/2567	25,000	5.2	ซื้อ
SKN	นาง กิตติยา นีบลอร์	หุ้นสามัญ	21/06/2567	25,000	5.25	ซื้อ
SO	นาย ชินภัทร จาดเจริญ	หุ้นสามัญ	21/06/2567	500	6.1	ขาย
SPREME	นางสาว นงลักษณ์ มุกดา	หุ้นสามัญ	19/06/2567	3,000	1.34	ซื้อ
SPREME	นางสาว นงลักษณ์ มุกดา	หุ้นสามัญ	21/06/2567	5,000	1.42	ซื้อ
EP	นาย ยุทธ ชินสุภัคกุล	หุ้นสามัญ	21/06/2567	243,900	2.69	ซื้อ
EP	นาย ยุทธ ชินสุภัคกุล	หุ้นสามัญ	21/06/2567	700	2.65	ซื้อ
EKH	นาง อรสา ตั้งสัจจะพจน์	หุ้นสามัญ	21/06/2567	3,000,000	6.8	ซื้อ
EKH	นาย สุทธิพงศ์ ตั้งสัจจะพจน์	หุ้นสามัญ	21/06/2567	20,000	6.9	ซื้อ
EKH	นาย อำนวย เขื่อนอารีมิตร	หุ้นสามัญ	21/06/2567	3,000,000	6.8	ขาย
STC	นาย สุรสิทธิ์ ชัยตระกูลทอง	หุ้นสามัญ	20/06/2567	10,300	0.57	ซื้อ

Source: www.sec.or.th

**แบบรายงานการได้มาหรือจำหน่ายหลักทรัพย์ของกิจการ (แบบ 246-2)
(Corporate Share Trade)**

หลักทรัพย์	ชื่อผู้ได้มา/ จำหน่าย	วิธีการ	ประเภท หลักทรัพย์	% ก่อน ได้มา/ จำหน่าย	% ได้มา/ จำหน่าย	% หลัง ได้มา/ จำหน่าย	วันที่ได้มา/ จำหน่าย	% ก่อน ได้มา/ จำหน่าย (กลุ่ม)	% ได้มา/ จำหน่าย (กลุ่ม)	% หลัง ได้มา/ จำหน่าย (กลุ่ม)
MITSIB	นาย ดิถุณภพ ยงค์ สงวนชัย	ได้มา	หุ้น	4.99	0.0477	5.0377	18/06/2567	4.99	0.0477	5.0377

Source: www.sec.or.th

กำหนดการประชุมคณะกรรมการนโยบายการเงิน (กนง.) ประจำปี 2567

ครั้งที่	วันแถลงผลการประชุม กนง.
1	พุธที่ 7 ก.พ.2567 (คงอัตราดอกเบี้ย 2.50% ต่อปี) มติ 5:2 เสียง
2	พุธที่ 10 เม.ย.2567 (คงอัตราดอกเบี้ย 2.50% ต่อปี) มติ 5:2 เสียง
3	พุธที่ 12 มิ.ย.2567 (คงอัตราดอกเบี้ย 2.50% ต่อปี) มติ 6:1 เสียง
4	พุธที่ 21 ส.ค.2567
5	พุธที่ 16 ต.ค.2567
6	พุธที่ 18 ธ.ค.2567

ที่มา : ธนาคารแห่งประเทศไทย

Foreign Portfolio Investment

(Unit: US\$ Mn)

Country	Date	Daily	WTD	MTD	QTD	YTD	12M	YoY
Thailand	24/06/2024	(29.7)	(29.7)	(741.4)	(1,088.7)	(3,022.1)	(5,376.6)	(4,787.1)
Japan	14/06/2024		508.3	(1,702.9)	28,014.4	38,419.4	18,194.5	(29,722.3)
Indonesia	24/06/2024	(2.3)	(2.3)	(123.9)	(2,145.0)	(459.2)	(1,897.4)	(2,808.2)
S. Korea	25/06/2024	(0.1)	(377.4)	3,091.4	4,209.4	16,398.1	18,022.5	3,714.5
Vietnam	24/06/2024	(37.4)	(37.4)	(492.3)	(1,204.2)	(1,605.3)	(2,375.6)	(3,344.1)
Sri Lanka	24/06/2024	0.5	0.5	(3.3)	(4.0)	(29.5)	(17.6)	(105.2)
Malaysia	21/06/2024	(37.3)	(93.6)	63.4	89.9	(96.7)	241.2	1,528.0
Philippines	24/06/2024	(6.9)	(6.9)	(111.2)	(697.0)	(534.4)	(917.9)	62.1
India	21/06/2024	215.1	1,653.1	1,416.1	(2,703.9)	(1,345.5)	12,345.1	(6,611.0)
Taiwan	24/06/2024	(1,606.3)	(1,606.3)	2,359.0	239.1	4,968.5	(780.2)	(2,131.4)

Source: Bloomberg

ข้อมูลต่างชาติซื้อขาย NVDR

(ณ วันที่ 24 มิ.ย. 67)

5 อันดับจากจำนวนหุ้นที่ซื้อสุทธิ (Net Buy)

ชื่อหลักทรัพย์	ซื้อ (ล้านบาท)	ขาย (ล้านบาท)	รวม (ล้านบาท)	สุทธิ (ล้านบาท)	มูลค่าการซื้อขายทั้งหมด (ล้านบาท)	สัดส่วนการซื้อขาย ผ่าน NVDR (%)
CPALL	451.62	283.03	734.66	168.59	1,295.32	28.36
SCB	226.34	84.55	310.89	141.79	524.89	29.61
BBL	276.89	136.62	413.51	140.27	700.5	29.52
TU	130.91	25.49	156.4	105.43	312.34	25.04
SIRI	111.24	21.97	133.21	89.26	260.07	25.61

5 อันดับจากจำนวนหุ้นที่ขายสุทธิ (Net Sell)

ชื่อหลักทรัพย์	ซื้อ (ล้านบาท)	ขาย (ล้านบาท)	รวม (ล้านบาท)	สุทธิ (ล้านบาท)	มูลค่าการซื้อขายทั้งหมด (ล้านบาท)	สัดส่วนการซื้อขาย ผ่าน NVDR (%)
AOT	757.75	917.21	1,674.97	-159.46	4,465.25	18.76
BH	154.87	259.11	413.98	-104.23	738.24	28.04
DELTA	427.6	526.35	953.95	-98.76	1,273.47	37.45
STA	152.68	247.06	399.74	-94.38	718.12	27.83
TOP	50.98	141.7	192.68	-90.73	305.62	31.52

Source: www.settrade.com

Economic Calendars – Thailand

Date Time	Event	Period	Survey	Actual	Prior	Revised
06/20/2024 06:24	Car Sales	May	--	--	46738	--
06/21/2024 13:30	Customs Imports YoY	May	--	--	8.30%	--
06/21/2024 13:30	Customs Exports YoY	May	--	--	6.80%	--
06/21/2024 13:30	Customs Trade Balance	May	--	--	-\$1642m	--
06/21/2024 14:30	Gross International Reserves	Jun-14	--	--	\$223.8b	--
06/21/2024 14:30	Forward Contracts	Jun-14	--	--	\$28.6b	--
06/28/2024 11:00	Mfg Production Index ISIC NSA YoY	May	--	--	3.43%	--
06/28/2024 11:00	Capacity Utilization ISIC	May	--	--	55.26	--
06/28/2024 14:00	BoP Current Account Balance	May	--	--	-\$40m	--
06/28/2024 14:30	Gross International Reserves	Jun-21	--	--	--	--
06/28/2024 14:30	Forward Contracts	Jun-21	--	--	--	--
06/28/2024 14:30	Exports YoY	May	--	--	5.80%	--
06/28/2024 14:30	Exports	May	--	--	\$22744m	--
06/28/2024 14:30	Imports YoY	May	--	--	6.40%	--
06/28/2024 14:30	Imports	May	--	--	\$22479m	--
06/28/2024 14:30	Trade Balance	May	--	--	\$265m	--
06/28/2024 14:30	BoP Overall Balance	May	--	--	\$938m	--
07/01/2024 07:30	S&P Global Thailand PMI Mfg	Jun	--	--	50.3	--
07/01/2024 14:30	Business Sentiment Index	Jun	--	--	48	--
07/05/2024 10:30	CPI YoY	Jun	--	--	1.54%	--
07/05/2024 10:30	CPI NSA MoM	Jun	--	--	0.63%	--
07/05/2024 10:30	CPI Core YoY	Jun	--	--	0.39%	--
07/05/2024 14:30	Gross International Reserves	Jun-28	--	--	--	--
07/05/2024 14:30	Forward Contracts	Jun-28	--	--	--	--
07/08/2024 07:15	Consumer Confidence Economic	Jun	--	--	54.3	--
07/08/2024 07:15	Consumer Confidence	Jun	--	--	60.5	--
07/12/2024 14:30	Gross International Reserves	Jul-05	--	--	--	--
07/12/2024 14:30	Forward Contracts	Jul-05	--	--	--	--
07/18/2024 07:24	Car Sales	Jun	--	--	--	--
07/19/2024 14:30	Gross International Reserves	Jul-12	--	--	--	--
07/19/2024 14:30	Forward Contracts	Jul-12	--	--	--	--
07/24/2024 07:31	Customs Exports YoY	Jun	--	--	--	--
07/24/2024 07:31	Customs Imports YoY	Jun	--	--	--	--
07/24/2024 07:31	Customs Trade Balance	Jun	--	--	--	--
07/26/2024 14:30	Gross International Reserves	Jul-19	--	--	--	--
07/26/2024 14:30	Forward Contracts	Jul-19	--	--	--	--
07/26/2024 07:30	Mfg Production Index ISIC NSA YoY	Jun	--	--	--	--

Source: Bloomberg

RHB Guide to Investment Ratings

- Buy:** Share price may exceed 10% over the next 12 months
Trading Buy: Share price may exceed 15% over the next 3 months, however longer-term outlook remains uncertain
Neutral: Share price may fall within the range of +/- 10% over the next 12 months
Take Profit: Target price has been attained. Look to accumulate at lower levels
Sell: Share price may fall by more than 10% over the next 12 months
Not Rated: Stock is not within regular research coverage

Investment Research Disclaimers

RHB has issued this report for information purposes only. This report is intended for circulation amongst RHB and its affiliates' clients generally or such persons as may be deemed eligible by RHB to receive this report and does not have regard to the specific investment objectives, financial situation and the particular needs of any specific person who may receive this report. This report is not intended, and should not under any circumstances be construed as, an offer or a solicitation of an offer to buy or sell the securities referred to herein or any related financial instruments.

This report may further consist of, whether in whole or in part, summaries, research, compilations, extracts or analysis that has been prepared by RHB's strategic, joint venture and/or business partners. No representation or warranty (express or implied) is given as to the accuracy or completeness of such information and accordingly investors should make their own informed decisions before relying on the same.

This report is not directed to, or intended for distribution to or use by, any person or entity who is a citizen or resident of or located in any locality, state, country or other jurisdiction where such distribution, publication, availability or use would be contrary to the applicable laws or regulations. By accepting this report, the recipient hereof (i) represents and warrants that it is lawfully able to receive this document under the laws and regulations of the jurisdiction in which it is located or other applicable laws and (ii) acknowledges and agrees to be bound by the limitations contained herein. Any failure to comply with these limitations may constitute a violation of applicable laws.

All the information contained herein is based upon publicly available information and has been obtained from sources that RHB believes to be reliable and correct at the time of issue of this report. However, such sources have not been independently verified by RHB and/or its affiliates and this report does not purport to contain all information that a prospective investor may require. The opinions expressed herein are RHB's present opinions only and are subject to change without prior notice. RHB is not under any obligation to update or keep current the information and opinions expressed herein or to provide the recipient with access to any additional information. Consequently, RHB does not guarantee, represent or warrant, expressly or impliedly, as to the adequacy, accuracy, reliability, fairness or completeness of the information and opinion contained in this report. Neither RHB (including its officers, directors, associates, connected parties, and/or employees) nor does any of its agents accept any liability for any direct, indirect or consequential losses, loss of profits and/or damages that may arise from the use or reliance of this research report and/or further communications given in relation to this report. Any such responsibility or liability is hereby expressly disclaimed.

Whilst every effort is made to ensure that statement of facts made in this report are accurate, all estimates, projections, forecasts, expressions of opinion and other subjective judgments contained in this report are based on assumptions considered to be reasonable and must not be construed as a representation that the matters referred to therein will occur. Different assumptions by RHB or any other source may yield substantially different results and recommendations contained on one type of research product may differ from recommendations contained in other types of research. The performance of currencies may affect the value of, or income from, the securities or any other financial instruments referenced in this report. Holders of depositary receipts backed by the securities discussed in this report assume currency risk. Past performance is not a guide to future performance. Income from investments may fluctuate. The price or value of the investments to which this report relates, either directly or indirectly, may fall or rise against the interest of investors.

This report may contain comments, estimates, projections, forecasts and expressions of opinion relating to macroeconomic research published by RHB economists of which should not be considered as investment ratings/advice and/or a recommendation by such economists on any securities discussed in this report.

This report does not purport to be comprehensive or to contain all the information that a prospective investor may need in order to make an investment decision. The recipient of this report is making its own independent assessment and decisions regarding any securities or financial instruments referenced herein. Any investment discussed or recommended in this report may be unsuitable for an investor depending on the investor's specific investment objectives and financial position. The material in this report is general information intended for recipients who understand the risks of investing in financial instruments. This report does not take into account whether an investment or course of action and any associated risks are suitable for the recipient. Any recommendations contained in this report must therefore not be relied upon as investment advice based on the recipient's personal circumstances. Investors should make their own independent evaluation of the information contained herein, consider their own investment objective, financial situation and particular needs and seek their own financial, business, legal, tax and other advice regarding the appropriateness of investing in any securities or the investment strategies discussed or recommended in this report.

This report may contain forward-looking statements which are often but not always identified by the use of words such as "believe", "estimate", "intend" and "expect" and statements that an event or result "may", "will" or "might" occur or be achieved and other similar expressions.

Such forward-looking statements are based on assumptions made and information currently available to RHB and are subject to known and unknown risks, uncertainties and other factors which may cause the actual results, performance or achievement to be materially different from any future results, performance or achievement, expressed or implied by such forward-looking statements. Caution should be taken with respect to such statements and recipients of this report should not place undue reliance on any such forward-looking statements. RHB expressly disclaims any obligation to update or revise any forward-looking statements, whether as a result of new information, future events or circumstances after the date of this publication or to reflect the occurrence of unanticipated event

The use of any website to access this report electronically is done at the recipient's own risk, and it is the recipient's sole responsibility to take precautions to ensure that it is free from viruses or other items of a destructive nature. This report may also provide the addresses of, or contain hyperlinks to, websites. RHB takes no responsibility for the content contained therein. Such addresses or hyperlinks (including addresses or hyperlinks to RHB own website material) are provided solely for the recipient's convenience. The information and the content of the linked site do not in any way form part of this report. Accessing such website or following such link through the report or RHB website shall be at the recipient's own risk.

This report may contain information obtained from third parties. Third party content providers do not guarantee the accuracy, completeness, timeliness or availability of any information and are not responsible for any errors or omissions (negligent or otherwise), regardless of the cause, or for the results obtained from the use of such content. Third party content providers give no express or implied warranties, including, but not limited to, any warranties of merchantability or fitness for a particular purpose or use. Third party content providers shall not be liable for any direct, indirect, incidental, exemplary, compensatory, punitive, special or consequential damages, costs, expenses, legal fees, or losses (including lost income or profits and opportunity costs) in connection with any use of their content.

The research analysts responsible for the production of this report hereby certifies that the views expressed herein accurately and exclusively reflect his or her personal views and opinions about any and all of the issuers or securities analysed in this report and were prepared independently and autonomously. The research analysts that authored this report are precluded by RHB in all circumstances from trading in the securities or other financial instruments referenced in the report, or from having an interest in the company(ies) that they cover.

The contents of this report is strictly confidential and may not be copied, reproduced, published, distributed, transmitted or passed, in whole or in part, to any other person without the prior express written consent of RHB and/or its affiliates. This report has been delivered to RHB and its affiliates' clients for information purposes only and upon the express understanding that such parties will use it only for the purposes set forth above. By electing to view or accepting a copy of this report, the recipients have agreed that they will not print, copy, videotape, record, hyperlink, download, or otherwise attempt to reproduce or re-transmit (in any form including hard copy or electronic distribution format) the contents of this report. RHB and/or its affiliates accepts no liability whatsoever for the actions of third parties in this respect.

The contents of this report are subject to copyright. Please refer to Restrictions on Distribution below for information regarding the distributors of this report. Recipients must not reproduce or disseminate any content or findings of this report without the express permission of RHB and the distributors.

The securities mentioned in this publication may not be eligible for sale in some states or countries or certain categories of investors. The recipient of this report should have regard to the laws of the recipient's place of domicile when contemplating transactions in the securities or other financial instruments referred to herein. The securities discussed in this report may not have been registered in such jurisdiction. Without prejudice to the foregoing, the recipient is to note that additional disclaimers, warnings or qualifications may apply based on geographical location of the person or entity receiving this report.

The term "RHB" shall denote, where appropriate, the relevant entity distributing or disseminating the report in the particular jurisdiction referenced below, or, in every other case, RHB Investment Bank Berhad and its affiliates, subsidiaries and related companies.

RESTRICTIONS ON DISTRIBUTION

Malaysia

This report is issued and distributed in Malaysia by RHB Investment Bank Bhd. The views and opinions in this report are our own as of the date hereof and is subject to change. If the Financial Services and Markets Act of the United Kingdom or the rules of the Financial Conduct Authority apply to a recipient, our obligations owed to such recipient therein are unaffected. RHB Investment Bank Bhd has no obligation to update its opinion or the information in this report.

Thailand

This report is issued and distributed in the Kingdom of Thailand by RHB Securities (Thailand) PCL, a licensed securities company that is authorised by the Ministry of Finance, regulated by the Securities and Exchange Commission of Thailand and is a member of the Stock Exchange of Thailand. The Thai Institute of Directors Association has disclosed the Corporate Governance Report of Thai Listed Companies made pursuant to the policy of the Securities and Exchange Commission of Thailand. RHB Securities (Thailand) PCL does not endorse, confirm nor certify the result of the Corporate Governance Report of Thai Listed Companies.

Indonesia

This report is issued and distributed in Indonesia by PT RHB Sekuritas Indonesia. This research does not constitute an offering document and it should not be construed as an offer of securities in Indonesia. Any securities offered or sold, directly or indirectly, in Indonesia or to any Indonesian citizen or corporation (wherever located) or to any Indonesian resident in a manner which constitutes a public offering under Indonesian laws and regulations must comply with the prevailing Indonesian laws and regulations.

Singapore

This report is issued and distributed in Singapore by RHB Bank Berhad (Singapore branch) which is a holder of a full bank licence and an exempt capital markets services licence and financial adviser regulated by the Monetary Authority of Singapore. RHB Bank Berhad (Singapore branch) may distribute reports produced by its respective foreign entities, affiliates or other foreign research houses pursuant to an arrangement under Regulation 32C of the Financial Advisers Regulations. Where the report is distributed in Singapore to a person who is not an Accredited Investor, Expert Investor or an Institutional Investor, RHB Bank Berhad (Singapore branch) accepts legal responsibility for the contents of the report to such persons only to the extent required by law. Singapore recipients should contact RHB Bank Berhad (Singapore branch) in respect of any matter arising from or in connection with the report.

United States

This report was prepared by RHB is meant for distribution solely and directly to “major” U.S. institutional investors as defined under, and pursuant to, the requirements of Rule 15a-6 under the U.S. Securities and Exchange Act of 1934, as amended (the “Exchange Act”) via a registered U.S. broker-dealer as appointed by RHB from time to time. Accordingly, any access to this report via Bursa Marketplace or any other Electronic Services Provider is not intended for any party other than “major” US institutional investors (via a registered U.S broker-dealer), nor shall be deemed as solicitation by RHB in any manner. RHB is not registered as a broker-dealer in the United States and currently has not appointed a U.S. broker-dealer. Additionally, RHB does not offer brokerage services to U.S. persons. Any order for the purchase or sale of all securities discussed herein must be placed with and through a registered U.S. broker-dealer as appointed by RHB from time to time as required by the Exchange Act Rule 15a-6. For avoidance of doubt, RHB reiterates that it has not appointed any U.S. broker-dealer during the issuance of this report. This report is confidential and not intended for distribution to, or use by, persons other than the recipient and its employees, agents and advisors, as applicable. Additionally, where research is distributed via Electronic Service Provider, the analysts whose names appear in this report are not registered or qualified as research analysts in the United States and are not associated persons of any registered U.S. broker-dealer as appointed by RHB from time to time and therefore may not be subject to any applicable restrictions under Financial Industry Regulatory Authority (“FINRA”) rules on communications with a subject company, public appearances and personal trading. Investing in any non-U.S. securities or related financial instruments discussed in this research report may present certain risks. The securities of non-U.S. issuers may not be registered with, or be subject to the regulations of, the U.S. Securities and Exchange Commission. Information on non-U.S. securities or related financial instruments may be limited. Foreign companies may not be subject to audit and reporting standards and regulatory requirements comparable to those in the United States. The financial instruments discussed in this report may not be suitable for all investors. Transactions in foreign markets may be subject to regulations that differ from or offer less protection than those in the United States.

Please refer to the following link ([RHB Research Conflict Disclosures – Jun 2024](#)) and the Disclosure of Conflict of Interest in each of the research reports provided in this email for more details.

Kuala Lumpur	Singapore
RHB Investment Bank Bhd Level 3A, Tower One, RHB Centre Jalan Tun Razak Kuala Lumpur Malaysia Tel : +(60) 3 2302 8100 Fax: +(60) 3 2302 8134	RHB Bank Berhad (Singapore branch) 90 Cecil Street #04-00 RHB Bank Building Singapore 069531 Fax: +65 6509 0470
Jakarta	Bangkok
PT RHB Sekuritas Indonesia Revenue Tower, 11th Floor, District 8 - SCBD Jl. Jendral Sudirman Kav 52-53 Jakarta 12190 Indonesia Tel: +6221 509 39 888 Fax: +6221 509 39 777	RHB Securities (Thailand) PCL 10th Floor, Sathorn Square Office Tower 98, North Sathorn Road, Silom Bangrak, Bangkok 10500 Thailand Tel: +(66) 2 088 9999 Fax: +(66) 2 088 9799

สำนักงานใหญ่	สาขาที่ 1 สาขาหาดใหญ่	สาขาที่ 2 สาขาปิ่นเกล้า
เลขที่ 98 อาคารสาทรสแควร์ ออฟฟิศ ทาวเวอร์ ชั้นที่ 8,10 ถนนสาทรเหนือ แขวงสีลม เขตบางรัก กรุงเทพมหานคร 10500 Tel: +66(0)2-862-9999 Fax: +66(0)2-108-0999	127 – 129 ถนนศรีภูวนารถ ตำบลหาดใหญ่ อำเภอหาดใหญ่ จังหวัดสงขลา 90110 Tel: +66-74-891-999 Fax: +66-(0)74-891-924	เลขที่ 7/129 – 221 อาคารศูนย์การค้าเซ็นทรัลพลาซ่า ปิ่นเกล้า ชั้น 19 ถนนบรมราชชนนี แขวงอรุณอมรินทร์ เขตบางกอกน้อย กรุงเทพมหานคร 10700 Tel:+66(0)2-828-1555 Fax: +66-(0)2-828-1500
สาขาที่ 3 สาขาวิภาวดีรังสิต	สาขาที่ 4 สาขาเชียงใหม่	สาขาที่ 5 สาขาฉะเชิงเทรา
เลขที่ 89/1 อาคารเกษมทรัพย์ ชั้น 1 ถนนวิภาวดีรังสิต 314/1 หมู่ที่ 5 ต.สันทรายน้อย อ.สันทราย จ.เชียงใหม่ แขวงจอมพล เขตจตุจักร กรุงเทพมหานคร 10900 Tel:+66(0)2-035-9000 Fax:+66-(0)2-631-9099	50210 Tel: +66-(0)52-00-4999 Fax:+66-(0)5200-4998	เลขที่ 20 ถนนสุวินทวงศ์ ตำบลหน้าเมือง อำเภอเมืองฉะเชิงเทรา จังหวัดฉะเชิงเทรา 24000 Tel: +66(0)3302-1999 Fax: +66(0)2-3851-3435